

行政院消費者保護處與經濟部標準檢驗局 共同公布市售「全自動咖啡機」檢測結果

【新聞稿附表】

壹、檢測標準/法規及檢測項目





檢測標準/法規	檢測項目
1. CNS 60335-1 「家用和類似用途電器－安全性－第 1 部：通則」 2. CNS 60335-2-14 「家用和類似用途電器－安全性－第 2-14 部：廚房電器之個別規定」 3. CNS 60335-2-15 「家用和類似用途電器－安全性－第 2-15 部：加熱液體用電器之個別規定」 4. CNS 13783-1 「電磁相容性－家用電器、電動工具及類似裝置之要求－第 1 部：發射」 5. 項次 4 商品另依據 CNS 60335-2-12 「家用和類似用途電器－安全性－第 2-12 部：保溫盤及類似電器之個別規定」	(一)品質項目： 防電擊之保護 溫升 漏電流及絕緣耐電壓 異常操作 構造 電磁干擾
商品驗證登錄辦法	(二)重要零組件比對
前述標準及商品檢驗法	(三)標示查核： 商品檢驗標識 中文標示

貳、檢測/查核結果

檢測項目	檢測/查核結果
(一)品質項目：	
防電擊之保護	全數符合規定。
溫升	全數符合規定。
漏電流及絕緣耐電壓	全數符合規定。
異常操作	全數符合規定。
構造	全數符合規定。
電磁干擾	全數符合規定。
(二)重要零組件比對	全數符合規定。
(三)標示查核：	
商品檢驗標識	1 件(項次 11) 不符合規定，樣品標示之商品驗證登錄識別號碼為 45129(未有「R」字軌)，應標示為 R45129。
中文標示	全數符合規定。

參、選購及使用注意事項之呼籲

標準檢驗局呼籲，廠商應落實商品之安全性及標示之正確性，以維護消費者權益及安全，並提醒消費者選購及使用「全自動咖啡機」時應注意下列事項：

- 一、應購買有貼附「商品檢驗標識」(圖例如：  R30001 RoHS) 或   T30001 RoHS) 之「全自動咖啡機」商品(商品檢驗標識查

詢網址：https://civil.bsmi.gov.tw/bsmi_pqn/）。

- 二、選購時檢視廠商名稱、地址、電器規格（如：電壓、消耗功率或電流）及型號等各項標示是否清楚並檢查是否附有使用說明書。
- 三、檢視是否附有中文使用說明書、包裝上之產品使用說明或所附產品使用方法、注意事項等標示，使用前詳細閱讀該說明，並確實依照說明內容使用及注意警語與使用注意事項等。
- 四、咖啡機之消耗電功率較大，應使用專用插座，勿與其他電器共用同一插座組。如需使用電源線組，應注意咖啡機之消耗電功率（瓦特數 W），勿超過電源線組之功率容量，以免電源線組容量不足，造成電源線組溫度升高，易引起電線絕緣破壞，造成電線短路、起火。
- 五、咖啡機應放置於平坦穩固，且無易燃物之空間上使用，以免因傾倒及高溫而發生危險。
- 六、請將咖啡機放置與牆壁保持安全距離及通風良好處使用，蒸汽排汽孔上方不可覆蓋抹布，以免排汽孔阻塞，使蒸汽無法排出而造成危險。
- 七、隨時注意水量是否足夠，以避免空燒。加水時應小心注入且勿超過滿水位線，以避免水滲入機體內部造成觸電或短路故障。
- 八、使用完畢後應將插頭拔離電源插座，電源線及插頭破損或鬆弛時，切勿使用，以避免發生短路或觸電的危險。
- 九、定期依使用說明書之保養方法清潔，以免影響咖啡機功能，

清潔保養時，應確實依照使用說明及注意事項，先將電源插頭拔離插座，並防止水滲入咖啡機內部，以避免電擊危險。

十、隨時注意咖啡機狀況，若有故障現象發生，應立即停止使用並聯絡廠商指定之維修站辦理檢修，切勿自行更換零件或拆解修理，並應注意定期保養，以確保使用安全。