

夏季常用電器
安全使用指南

大

補

帖

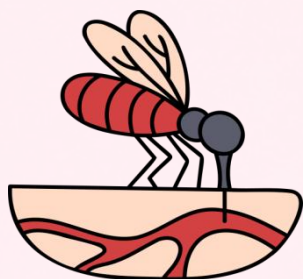


「捕蚊燈」選購與使用指南

台灣氣溫偏高且潮濕，容易滋生蚊蟲，家中普遍會使用捕蚊燈來防治蚊蟲，一般家庭所使用之捕蚊燈，以電擊式佔多數，因高壓電擊方式會產生小火花為確保選購及使用之安全，提醒您應注意下列事項：

- 一、選購時應購買貼有「商品檢驗標識」的商品，並注意廠商名稱及地址、電器規格（如：電壓、消耗功率或電流）及型號等各項標示是否清楚。
- 二、檢視是否附有使用說明書，使用前詳細閱讀產品使用說明書，並確實依使用說明書內容使用電器，特別應注意產品使用說明書所列之警告、注意事項。
- 三、使用捕蚊燈時，應保持室內通風良好，並避免放置在廚房油煙較多或較潮濕的地方（易導致電擊網短路），亦不適用於穀倉、畜倉及具粉塵之類似場所，也不可放置在易燃氣體或易爆炸物旁。
- 四、捕蚊燈使用時應避免幼童靠近，並避免在外出或無人看管場所使用，以防止不可預期之事故發生。
- 五、捕蚊燈管一般壽命約3000小時左右，建議定期檢視燈管，如燈管兩端已經變黑時，應更換新的燈管。
- 六、因捕蚊燈係採用高電壓電擊滅蚊，故清理前請先拔掉插頭，並用具有絕緣把手之起子碰觸內部電極網之二線間，發出“啪”的聲音放電後，才可進行清理工作。
- 七、請勿用噴霧器（如清潔用噴霧器）朝電擊網噴灑，避免導致短路故障。

您對所購買之商品多一些瞭解，商品使用時就有多一分安全保障，您可至「商品安全資訊網」(<https://safety.bsmi.gov.tw>)項下查閱或撥打免付費電話0800-007123洽詢。




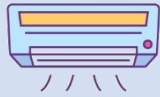
「電風扇」選購與使用指南

炎夏來臨，電風扇為國人家庭必備的消暑用品，又因其價位便宜、使用操作方便，也是夏季各大商場及電器連鎖商店的促銷主力，為確保選購及使用之安全，提醒您應注意下列事項：

- 一、選購時應購買貼有「商品檢驗標識」的商品，並注意廠商名稱及地址、電器規格（如：電壓、消耗功率或電流）及型號等各項標示是否清楚。
- 二、檢視是否附有使用說明書，使用前詳細閱讀產品使用說明書，並確實依使用說明書內容使用電器，特別應注意產品使用說明書所列之警告、注意事項。
- 三、電風扇尚未確實組合完畢前勿插入電源，以避免意外。
- 四、清潔保養時，切記應確實依照使用說明及注意事項，先將電源插頭拔離插座，外罩與葉片拆卸下後可用水清洗，其他部位應避免用水直接清洗，並防止水滲入電器內部，以避免電擊危險。
- 五、提醒孩童於電風扇啟動及運轉時，勿將手指或棒狀物插入護網內，以免發生危險。
- 六、應遠離窗簾、毛巾等異物，避免被扇葉捲入發生危險。
- 七、在接近火源（如瓦斯爐具）、灰塵、金屬屑較多的地方、有易燃氣體及易被水淋（如浴室）的場所請勿使用電風扇。

您對所購買之商品多一些瞭解，商品使用時就有多一分安全保障，您可至「商品安全資訊網」(<https://safety.bsmi.gov.tw>)項下查閱或撥打免付費電話0800-007123洽詢。





「冷氣機」選購及使用指南



氣溫逐漸升高，民眾已開始使用冷氣機，讓居家環境及工作場所涼爽舒適。提醒您應注意以下事項：

1. 選購時應購買有貼附「商品檢驗標識」（如下圖）之商品。



或



2. 選購時，建議先找冷氣業者針對使用環境評估(例如：空間坪數大小、適合安裝分離式冷氣機或是窗型冷氣機、是否有西曬等問題)，選擇合適冷氣能力之機種。
3. 依個人需求(如：價格高低、噪音大小、省電能力、商品外觀造型等)，選擇適當廠牌及機種。
4. 冷氣機能源效率分級標示，區分為第 1 級至第 5 級，數字愈小表示愈省電。
5. 使用前，詳細閱讀使用說明書及注意相關使用事項，使用時，建議設定溫度在 26 ~ 28°C 並配合電扇使用，可達到省電的效果。
6. 每年在開始使用冷氣機前，應先清洗濾網，並注意冷氣機情形，若有運轉不順暢或故障時，應立即停止使用，並連絡原廠商服務站檢修。
7. 長時間(如秋、冬季節)不使用冷氣機時，應拔掉電源插頭(或關閉電源迴路開關)，以節省電費並避免發生意外。

特別注意冷氣機使用數年後，可能因長期暴露室外風吹日曬，以致內部塵埃累積，容易造成絕緣劣化，建議每年定期請原廠服務站進行檢查及清潔維護，以確保使用安全。您對於所購買之商品多一些瞭解，商品使用時就有多一分安全保障，您可至「商品安全資訊網 (<http://safety.bsmi.gov.tw>)」項下查閱或撥打免付費電話 0800-007123 洽詢。

